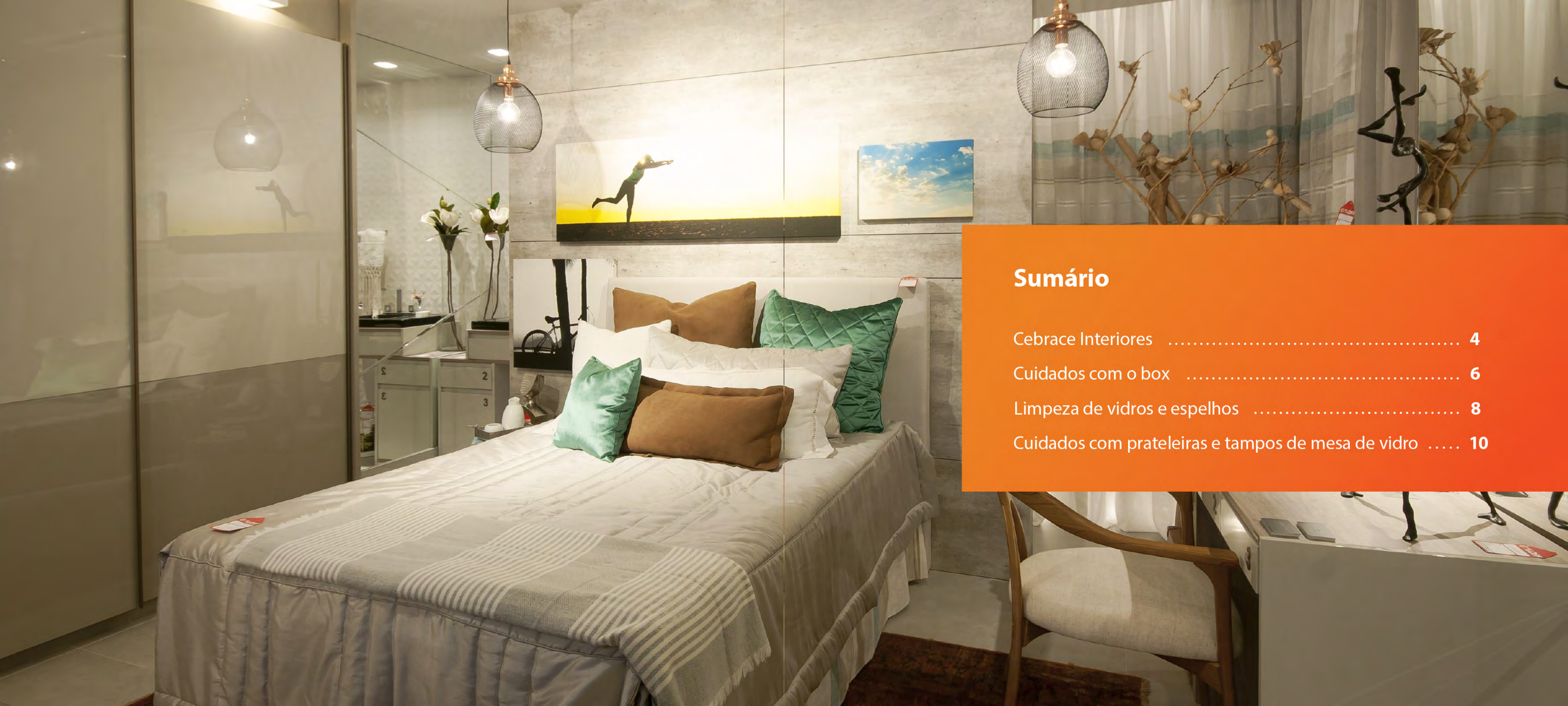


# Guia de Limpeza e Conservação

Linha Cebrace Interiores



**cebrace**  
A Marca do Vidro



## Sumário

Cebrace Interiores .....	4
Cuidados com o box .....	6
Limpeza de vidros e espelhos .....	8
Cuidados com prateleiras e tampos de mesa de vidro .....	10

## Cebrace Interiores

A Cebrace leva excelência e qualidade para interiores, com vidros e espelhos que agregam valor a cada projeto e oferecem infinitas possibilidades de aplicações e cores para revestir de modernidade, sofisticação e leveza os mais variados ambientes.



## Confira os produtos que fazem parte dessa linha.

### Espelho Cebrace

Espelho sem distorções e altamente resistente a manchas e à oxidação.

### Cebrace Extra Clear

Vidro extremamente transparente e com transmissão luminosa superior.

### Cebrace Laqueado

Vidro com muito brilho, aspecto envernizado e acabamento colorido.

### Cebrace Reflex

Vidro que reflete até 5 vezes menos a luz incidente.

### Cebrace Extra Grosso

Vidro com espessuras de até 19 mm, ideal para projetos mais robustos.

### Cebrace Reflecta

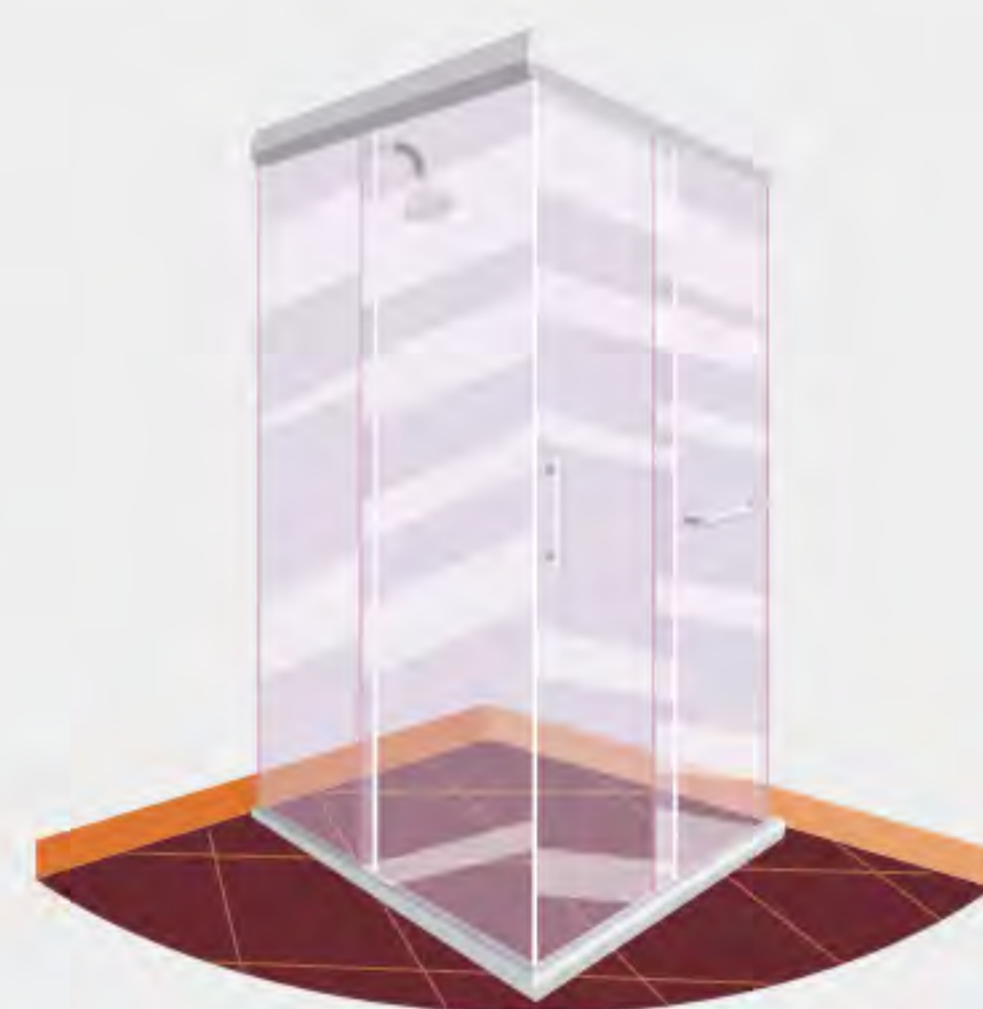
Vidros com aspecto espelhado que se adapta à iluminação do ambiente.

### Texturizado

Vidros com movimentos e textura visual e ao toque.

## Cuidados com o box

- O box deve conter nome ou marca de seu processador (fig. A).
- Após a instalação, o box só poderá ser utilizado depois de 24 horas. Esse período é necessário para secagem do silicone de vedação.
- O box deve conter identificação da empresa responsável pela instalação.
- Se o vidro for lascado, deve ser substituído o mais rápido possível para que não corra o risco de quebrar.
- Deve-se fazer manutenção periódica anualmente em todos os itens do box, mesmo em caso de funcionamento normal.
- Não se deve bater no vidro com objetos duros ou pontiagudos.
- Em caso de mau funcionamento do box ou quebra de algum componente, deve-se interromper o uso e solicitar imediatamente a manutenção.
- Em caso de o vidro da porta se encostar no chão no movimento de abrir e fechar, deve-se solicitar imediatamente a manutenção.



A



## Limpeza do box

- somente pano úmido com detergente neutro ou sabão neutro dissolvido em água;
- não se deve utilizar produtos abrasivos em qualquer superfície do vidro;
- a permanência de gotas após o banho pode provocar manchas d'água. Portanto, deve-se removê-las mantendo o box seco e limpo.

## Dica Cebrace

Secar bem os vidros é sempre importante! Utilizar um rodinho ou um pano seco no vidro do box após o banho evita que qualquer sujeira ou gota permaneça parada ali. Em menos de 1 minuto, você garante que seu box fique lindo, limpo e sem manchas. E o melhor: sem muito esforço!

## Limpeza de vidros e espelhos


- Não se deve utilizar produtos abrasivos em qualquer superfície do vidro (fig. A).
- Deve-se iniciar a limpeza com espanador para retirar a poeira grossa depositada na superfície (fig. B).
- Limpe com pano macio e limpo, umedecido em água morna ou em água com detergente neutro dissolvido (fig. C).
- No caso de utilizar detergente neutro, deve-se retirar todo o resíduo com um pequeno rodo de mão ou pano macio seco.
- É recomendado certificar-se de que nenhum metal ou material abrasivo do equipamento de limpeza toque a face do vidro.
- Nunca se deve utilizar produtos ácidos ou alcalinos para limpeza.
- Deve-se sempre secar o vidro.



A



B



C

## Para o caso específico do espelho Cebrace

- nunca se deve jogar água ou produtos químicos que possam escorrer pelo costado ou pelas bordas do espelho;
- nunca se deve deixar resíduos de produtos incrustados entre juntas de dois espelhos ou entre espelhos e outros materiais.



## Cuidados com prateleiras e tampos de mesa de vidro

- Em caso de vidro lascado ou quebrado, este deve ser substituído.
- Sempre deve-se evitar choque de objetos duros e pontiagudos contra o vidro.
- O contato direto de objetos quentes ou frios com a superfície do vidro deve ser evitado, sob risco de quebra (fig A).
- A limpeza deve ser feita somente utilizando-se um pano umedecido com água e sabão ou detergente neutro.
- Não se deve utilizar produtos abrasivos em qualquer superfície do vidro (fig. B).
- Nunca se deve se sentar, se apoiar ou ficar em pé sobre o vidro.






# cebrace

A Marca do Vidro

 [cebrace.com.br](http://cebrace.com.br)

 [@cebracevidros](https://www.instagram.com/cebracevidros)

 [/cebrace](https://www.facebook.com/cebrace)

 [Vidros Cebrace](https://www.youtube.com/VidrosCebrace)